

Manuel d'utilisation MyEasyOptic

Zoom sur le Devis Normalisé

TOUTES VERSIONS

MyEasyOptic



SOMMAIRE

I. Devis & Type Equipement	3
II. Prestations « Adaptation » et « Appairage »	5
III. Calculer le Tiers Payant	6
A. Choix des dossiers inclus dans le calcul TP	6
1. Tiers-payant	6
2. Régime Complémentaire	7
B. Cas d'une C2S ou AME	8
C. Finaliser le choix du devis	9
IV. Foire aux questions	11
A. Est-il possible d'imprimer différents types de devis?	11
B. Dois-je faire systématiquement signer le devis normalisé ?	12
C. Si je fais une offre commerciale, dois-je éditer un devis spécifique ?	12
D. Puis-je sortir un devis avec uniquement un Panier B ?	13
E. Comment rééditer le devis une fois la vente réalisée ?	13
F. Pourquoi n'y a-t-il plus les codes LPP sur mon devis normalisé ?	13
1. Pour la Facture	14
2. Pour la Prise en charge	15

En complément de ce document, nous vous invitons à regarder nos différents tutoriels, afin de vous familiariser avec les obligations du 100% santé.

Ici : [Site MEO](#)

Ou plus généraliste : [Chaine Youtube Reflex Holding](#)

Enfin, une FAQ de la DGCCRF, spécifique au Devis Normalisé : [DGCCRF](#)

I. Devis & Type Equipement

Dans MyEasyOptic, nous regroupons sous **Devis Opt** :



- Une (et 1 seule) offre « 100% Santé » (Panier A).
- Éventuellement, une (et 1 seule) « Autre Offre » (Panier B).
- Éventuellement, plusieurs « Offres Commerciales ».

En d'autres termes, vous pouvez y saisir les équipements suivants :

- Soit seulement un équipement offre « 100% Santé »,
- Soit un équipement offre « 100% Santé » + un équipement « Autre Offre »,
- Soit un équipement offre « 100% Santé » + un équipement « Autre Offre » + X équipements « Offres Commerciales ».

L'équipement « 100% santé » étant obligatoire de par la Loi de Finance.

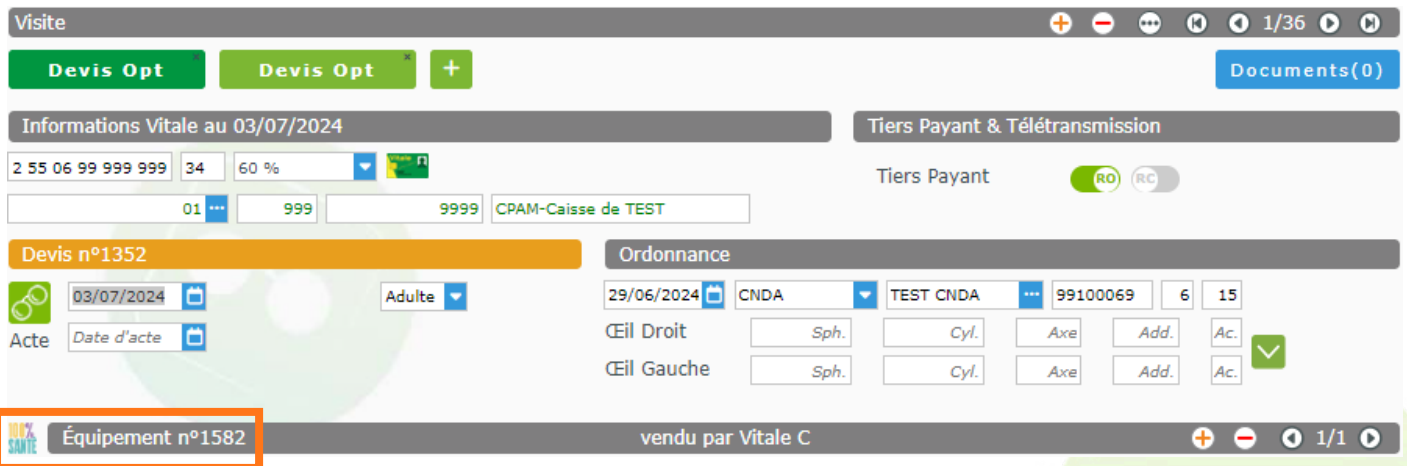
Si vous souhaitez pouvoir proposer plusieurs « Autres Offres » à votre client, vous devrez cliquer sur **+** pour créer un nouveau devis, et ainsi de suite.

Ce qui donnerait ce type d'écran :

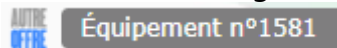



Sous **Devis Opt**, les équipements sont typés ainsi :

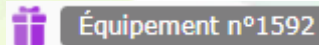
L'équipement « 100% Santé » sera identifiable avec ce logo .




L'équipement « Autre offre » sera identifiable avec le logo .





Les équipements « Offre Commerciale » seront identifiables avec le logo .



Attention :

Ne créez pas une offre commerciale en cliquant sur le  « Nouveau » car cela va créer, non pas une « Offre Commerciale », mais un équipement typé soit « Autre Offre », soit « 100% Santé » (suivant les classes d'articles que vous saisirez).

Vous devez en effet utiliser le bouton  pour créer vos « Offres commerciales » : l'offre sera liée à l'équipement sur lequel vous êtes positionné, ajouté en équipement ^{2/2}. Elle sera ainsi visible en cliquant sur la flèche de navigation .



II. Prestations « Adaptation » et « Appairage »

Pour chacune des offres, vous avez maintenant la possibilité d'ajouter deux types de prestations : « **Adaptation** » et « **Appairage** », qui apparaissent sous les divers :

Divers

Divers n°1 Divers n°2 Divers n°3 0,00

Adaptation (10,00 €) Appairage

Extension de garantie (0€) Frais de livraison (0€)

Ces prestations sont propres à chaque équipement : par *exemple*, vous pouvez ajouter une « Adaptation » sur l'offre « 100% Santé » mais pas sur l'« Autre Offre ».

Note :

- Ces prestations n'apparaissent pas sur les équipements « Offre Commerciale ».
- La prestation « Adaptation » apparaît et est sélectionnable autant sur les équipements « 100% Santé » que sur les équipements « Autre Offre ».
- La prestation « Appairage » apparaît systématiquement sur les équipements « 100% Santé » et peut être sélectionnée ; elle n'apparaît sur les équipements « Autre offre » que dans le cas d'un équipement mixte avec des verres de classe A.

Quand « Appairage » est sélectionné, il apparaît en jaune jusqu'à ce que le niveau soit choisi.

Divers

Divers n°1 Divers n°2 Divers n°3 0,00

Adaptation (10,00 €) Appairage Niv.1 (5,00 €) Niv.2 (10,00 €) Niv.3 (15,00 €)

Extension de garantie (0€) Frais de livraison (0€)

Si vous tentez de valider l'équipement avec appairage sans renseigner le niveau, un message s'affiche :

Information importante

Le champ « Appairage » contient une valeur invalide ou manquante

ok


Divers

Divers n°1 Divers n°2 Divers n°3 0,00

Adaptation (10,00 €) Appairage Niv.1 (5,00 €) Niv.2 (10,00 €) Niv.3 (15,00 €)

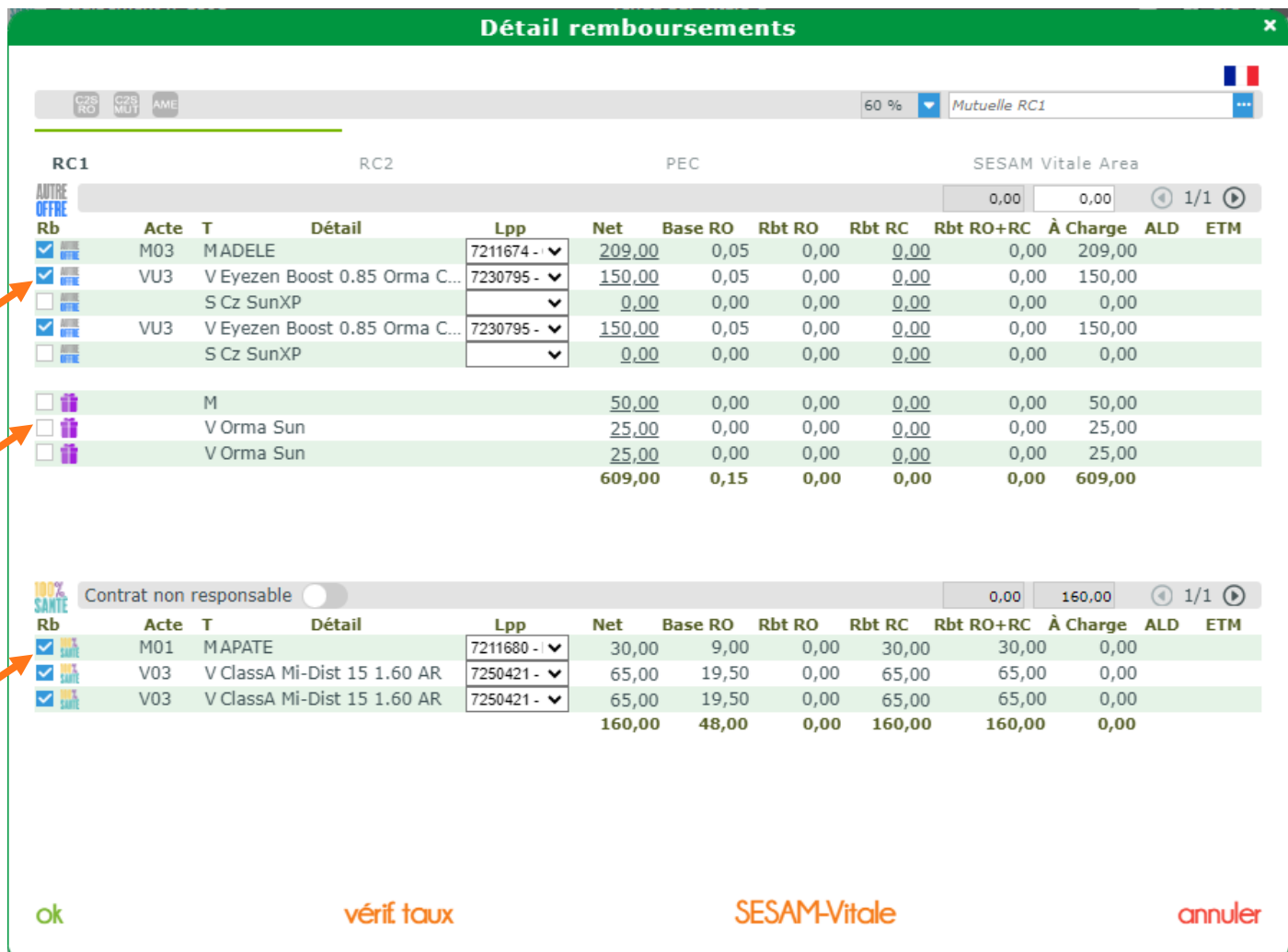
Extension de garantie (0€) Frais de livraison (0€)

III. Calculer le Tiers Payant

Lorsque vous avez créé vos différents équipements (Autre Offre, Offres Commerciales et 100% Santé), vous pouvez calculer le tiers payant correspondant. Pour cela, cliquez sur le bouton  en bas de l'écran.

A. Choix des dossiers inclus dans le calcul TP

Par défaut, « Autre Offre » et « 100% Santé » sont sélectionnées.



Détail remboursements



C2S RO C2S MUT AME 60 % Mutuelle RC1

RC1	RC2	PEC	SESAM Vitale Area									
AUTRE OFFRE			0,00 0,00 1/1									
Rb	Acte	T	Détail	Lpp	Net	Base RO	Rbt RO	Rbt RC	Rbt RO+RC	À Charge	ALD	ETM
<input checked="" type="checkbox"/>	M03		MADELE	7211674 -	209,00	0,05	0,00	0,00	0,00	0,00		209,00
<input checked="" type="checkbox"/>	VU3		V Eyezen Boost 0.85 Orma C...	7230795 -	150,00	0,05	0,00	0,00	0,00	0,00		150,00
<input type="checkbox"/>			S Cz SunXP		0,00	0,00	0,00	0,00	0,00	0,00		0,00
<input checked="" type="checkbox"/>	VU3		V Eyezen Boost 0.85 Orma C...	7230795 -	150,00	0,05	0,00	0,00	0,00	0,00		150,00
<input type="checkbox"/>			S Cz SunXP		0,00	0,00	0,00	0,00	0,00	0,00		0,00
<input type="checkbox"/>	M				50,00	0,00	0,00	0,00	0,00	0,00		50,00
<input type="checkbox"/>	V Orma Sun				25,00	0,00	0,00	0,00	0,00	0,00		25,00
<input type="checkbox"/>	V Orma Sun				25,00	0,00	0,00	0,00	0,00	0,00		25,00
					609,00	0,15	0,00	0,00	0,00	0,00		609,00
100% SANTE												
Contrat non responsable										0,00	160,00	1/1
Rb	Acte	T	Détail	Lpp	Net	Base RO	Rbt RO	Rbt RC	Rbt RO+RC	À Charge	ALD	ETM
<input checked="" type="checkbox"/>	M01		MAPATE	7211680 -	30,00	9,00	0,00	30,00	30,00	0,00		0,00
<input checked="" type="checkbox"/>	V03		V ClassA Mi-Dist 15 1.60 AR	7250421 -	65,00	19,50	0,00	65,00	65,00	0,00		0,00
<input checked="" type="checkbox"/>	V03		V ClassA Mi-Dist 15 1.60 AR	7250421 -	65,00	19,50	0,00	65,00	65,00	0,00		0,00
					160,00	48,00	0,00	160,00	160,00	0,00		0,00

ok vérif taux SESAM-Vitale annuler

1. Tiers-payant

Il est possible de sélectionner l'offre sur laquelle va s'appliquer le Tiers-Payant, ou les offres, en cochant les cases de la colonne **Rb**.

Si vous décochez les cases de l'offre « 100% Santé » , seule l'« Autre Offre »  fera l'objet d'un tiers-payant.

Si à l'inverse vous décochez les cases de l'« Autre Offre », le tiers-payant ne s'appliquerait que sur l'offre « 100% Santé ».

2. Régime Complémentaire

Dans les exemples ci-dessous, un montant total de remboursement RC de 450,00€ a été saisi pour le panier B. Sa répartition dépend des lignes sélectionnées :

RC1		RC2		PEC		SESAM Vitale Area					
Rb	Acte T	Détail	Lpp	Net	Base RO	TP RO	TP RC	TP RO+RC	À Charge	ALD	ETM
<input checked="" type="checkbox"/>	M03	MADELE	7211674 -	209,00	0,05	0,03	184,78	184,81	24,19	0	
<input checked="" type="checkbox"/>	VU3	V Eyezen Boost 0.85 Orma C...	7230795 -	150,00	0,05	0,03	132,61	132,64	17,36	0	
<input type="checkbox"/>		S Cz SunXP		0,00	0,00	0,00	0,00	0,00	0,00	0	
<input checked="" type="checkbox"/>	VU3	V Eyezen Boost 0.85 Orma C...	7230795 -	150,00	0,05	0,03	132,61	132,64	17,36	0	
<input type="checkbox"/>		S Cz SunXP		0,00	0,00	0,00	0,00	0,00	0,00	0	
<input type="checkbox"/>		DExtension de garantie		0,00	0,00	0,00	0,00	0,00	0,00	0	
<input type="checkbox"/>	M			50,00	0,00	0,00	0,00	0,00	50,00		
<input type="checkbox"/>	V Orma Sun			25,00	0,00	0,00	0,00	0,00	25,00		
<input type="checkbox"/>	V Orma Sun			25,00	0,00	0,00	0,00	0,00	25,00		
				609,00	0,15	0,09	450,00	450,09	158,91		


RC1		RC2		PEC		SESAM Vitale Area					
Rb	Acte T	Détail	Lpp	Net	Base RO	TP RO	TP RC	TP RO+RC	À Charge	ALD	ETM
<input checked="" type="checkbox"/>	M01	MAPATE	7211680 -	30,00	9,00	5,40	24,60	30,00	0,00	0	
<input checked="" type="checkbox"/>	V03	V ClassA Mi-Dist 15 1.60 AR	7250421 -	65,00	19,50	11,70	53,30	65,00	0,00	0	
<input checked="" type="checkbox"/>	V03	V ClassA Mi-Dist 15 1.60 AR	7250421 -	65,00	19,50	11,70	53,30	65,00	0,00	0	
<input type="checkbox"/>		DExtension de garantie		0,00	0,00	0,00	0,00	0,00	0,00	0	
				160,00	48,00	28,80	131,20	160,00	0,00		

En cochant les lignes de l'« Offre Commerciale », le même montant sera réparti entre les lignes tant de « Autre Offre » que de « Offre Commerciale » :

RC1		RC2		PEC		SESAM Vitale Area					
Rb	Acte T	Détail	Lpp	Net	Base RO	TP RO	TP RC	TP RO+RC	À Charge	ALD	ETM
<input checked="" type="checkbox"/>	M03	MADELE	7211674 -	209,00	0,05	0,03	154,43	154,46	54,54	0	
<input checked="" type="checkbox"/>	VU3	V Eyezen Boost 0.85 Orma C...	7230795 -	150,00	0,05	0,03	110,84	110,87	39,13	0	
<input type="checkbox"/>		S Cz SunXP		0,00	0,00	0,00	0,00	0,00	0,00	0	
<input checked="" type="checkbox"/>	VU3	V Eyezen Boost 0.85 Orma C...	7230795 -	150,00	0,05	0,03	110,84	110,87	39,13	0	
<input type="checkbox"/>		S Cz SunXP		0,00	0,00	0,00	0,00	0,00	0,00	0	
<input type="checkbox"/>		DExtension de garantie		0,00	0,00	0,00	0,00	0,00	0,00	0	
<input checked="" type="checkbox"/>	M03	M		50,00	0,05	0,03	36,93	36,96	13,04		
<input checked="" type="checkbox"/>	V Orma Sun			25,00	0,00	0,00	18,48	18,48	6,52		
<input checked="" type="checkbox"/>	V Orma Sun			25,00	0,00	0,00	18,48	18,48	6,52		
				609,00	0,20	0,12	450,00	450,12	158,88		

RC1		RC2		PEC		SESAM Vitale Area					
Rb	Acte T	Détail	Lpp	Net	Base RO	TP RO	TP RC	TP RO+RC	À Charge	ALD	ETM
<input checked="" type="checkbox"/>	M01	MAPATE	7211680 -	30,00	9,00	5,40	24,60	30,00	0,00	0	
<input checked="" type="checkbox"/>	V03	V ClassA Mi-Dist 15 1.60 AR	7250421 -	65,00	19,50	11,70	53,30	65,00	0,00	0	
<input checked="" type="checkbox"/>	V03	V ClassA Mi-Dist 15 1.60 AR	7250421 -	65,00	19,50	11,70	53,30	65,00	0,00	0	
<input type="checkbox"/>		DExtension de garantie		0,00	0,00	0,00	0,00	0,00	0,00	0	
				160,00	48,00	28,80	131,20	160,00	0,00		

B. Cas d'une C2S ou AME

Si vous souhaitez faire une C2S ou une AME, il vous suffit de cliquer sur le bouton correspondant en haut à gauche . Si le tiers payant RO n'est pas déjà actif, cela affichera une confirmation pour le passage en Tiers Payant pour les parts RO et RC :

Information importante ✕

Complémentaire Santé Solidaire: le tiers payant RO+RC est proposé par défaut.

Activer le TP RO + RC ?


oui
non

Attention :

Le nouveau régime C2S (qui remplace la CMU et l'ACS) fait l'objet d'un alignement sur le panier 100% Santé.

La C2S couvre la prise en charge :

- Des verres et monture de classe A.
- De la prestation d'appairage pour des verres d'indices de réfraction différents appartenant à la classe A.
- Du supplément applicable pour les verres avec filtre de classe A.



C2S RO				C2S MUT				AME				C2S (RO) régime obligatoire				Tiers Payant RO+RC				60 %		Mutuelle RC1							
RC1												RC2				PEC				SESAM Vitale Area				0,09		0,06		1/1	
Rb	Acte	T	Détail	Lpp	Net	Base RO	TP RO	TP RC	TP RO+RC	À Charge	ALD	ETM																	
<input checked="" type="checkbox"/>	M03		MADELE	7211674 - ▾	209,00	0,05	0,03	0,02	0,05	208,95		0																	
<input checked="" type="checkbox"/>	VU3		V Eyezen Boost 0.85 Orma C...	7230795 - ▾	150,00	0,05	0,03	0,02	0,05	149,95		0																	
<input type="checkbox"/>			S Cz SunXP	▾	0,00	0,00	0,00	0,00	0,00	0,00		0																	
<input checked="" type="checkbox"/>	VU3		V Eyezen Boost 0.85 Orma C...	7230795 - ▾	150,00	0,05	0,03	0,02	0,05	149,95		0																	
<input type="checkbox"/>			S Cz SunXP	▾	0,00	0,00	0,00	0,00	0,00	0,00		0																	
<input type="checkbox"/>			D Extension de garantie	▾	0,00	0,00	0,00	0,00	0,00	0,00		0																	
<input type="checkbox"/>	M				50,00	0,00	0,00	0,00	0,00	50,00																			
<input type="checkbox"/>	V Orma Sun				25,00	0,00	0,00	0,00	0,00	25,00																			
<input type="checkbox"/>	V Orma Sun				25,00	0,00	0,00	0,00	0,00	25,00																			
					609,00	0,15	0,09	0,06	0,15	608,85																			

100% SANTÉ				Contrat non responsable								28,80		131,20		1/1	
Rb	Acte	T	Détail	Lpp	Net	Base RO	TP RO	TP RC	TP RO+RC	À Charge	ALD	ETM					
<input checked="" type="checkbox"/>	M01		MAPATE	7211680 - ▾	30,00	9,00	5,40	24,60	30,00	0,00		0					
<input checked="" type="checkbox"/>	V03		V ClassA Mi-Dist 15 1.60 AR	7250421 - ▾	65,00	19,50	11,70	53,30	65,00	0,00		0					
<input checked="" type="checkbox"/>	V03		V ClassA Mi-Dist 15 1.60 AR	7250421 - ▾	65,00	19,50	11,70	53,30	65,00	0,00		0					
<input type="checkbox"/>			D Extension de garantie	▾	0,00	0,00	0,00	0,00	0,00	0,00							
					160,00	48,00	28,80	131,20	160,00	0,00							

Si le bénéficiaire C2S souhaite un équipement générant un coût supérieur au prix limite de vente :

- Il rentre dans le cadre d'un Panier B.
- Il perdra les droits à la couverture complémentaire santé solidaire (C2S) sur cet équipement.
- Sa prise en charge sera faite dans les conditions de la classe B.

Ainsi, en cas de délivrance d'un équipement de classe B, la prise en charge sera de 15 centimes, soit 5 centimes par élément.

En cas d'équipement mixte, la prise en charge des éléments du panier A (monture ou verres) sera intégrale, la prise en charge des éléments du panier B se fera à hauteur de 5 centimes par élément.

C. Finaliser le choix du devis

C'est ici que vous indiquez le choix de votre client, ce qui aura pour incidence de calculer les totaux finaux qui s'affichent en fin de votre devis normalisé.

Choix client : sélection d'un équipement pour le devis normalisé

Offre 100% santé
 Autre offre
 Offre(s) commerciale(s)

Totaux 100% santé : 160,00 € Net TTC Autre offre : 509,00 € Net TTC

	Brut TTC		Remise TTC		Net TTC		Rbt RO		Rbt RC		Part Client TTC
	160,00	=			160,00	-	28,80	-	131,20	=	160,00
	609,00	-	MAN 0,00	=	609,00	-	0,09	-	0,00	=	609,00

Si vous ne sélectionnez rien, ces totaux seront donc vides dans le devis normalisé :

	Prix HT	Prix HT après remise	Prix TTC
Total général correspondant à votre choix :	0,00	0,00	0,00
Montant pris en charge par l'assurance maladie obligatoire :			0,00
Montant pris en charge par l'organisme complémentaire d'assurance maladie, si connu*** :			0,00
Montant total du reste à charge, si connu :			0,00

Si vous finalisez le devis en vente, vous devrez évidemment faire signer un devis complet à votre client, avec ces totaux renseignés.

Par contre, si le client demande uniquement un devis informatif, ces totaux peuvent rester vides.

Lors du choix, indiquez simplement quelle offre votre client a choisie.

Choix client : sélection d'un équipement pour le devis normalisé

Offre 100% santé
 Autre offre
 Offre(s) commerciale(s)

Vous pouvez ajouter les offres commerciales dans le choix, ou non, et sélectionner, dans le bloc des Divers, l'option Extension de garantie et/ou les frais de livraison.

Divers

Divers n°1 Divers n°2 Divers n°3 0,00

Adaptation (10,00 €)
 Appairage
 Extension de garantie (0€)
 Frais de livraison (0€)


Le choix fait, les totaux sur le devis seront ainsi complétés, et le récapitulatif des choix du client indiqué :

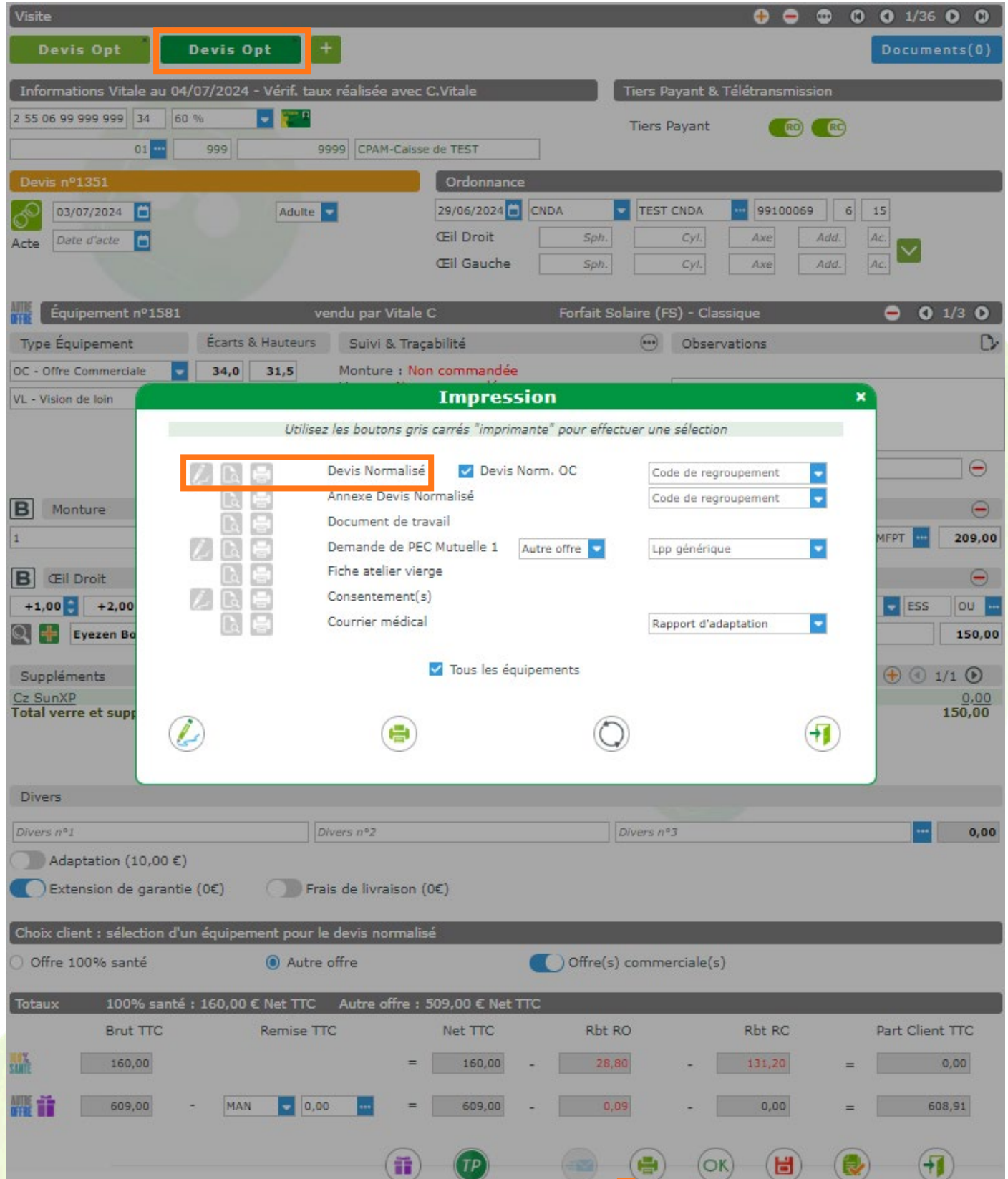
	Prix HT	Prix HT après remise	Prix TTC
Total général correspondant à votre choix : Autre offre + Extension de garantie	424,17	424,17	509,00
Montant pris en charge par l'assurance maladie obligatoire :			0,09
Montant pris en charge par l'organisme complémentaire d'assurance maladie, si connu ³ :			
Montant total du reste à charge, si connu :			

IV. Foire aux questions

A. Est-il possible d'imprimer différents types de devis?

Non, le seul devis légal est le devis normalisé, conformément à la loi.

Vous ne pouvez l'éditer que quand vous êtes dans l'onglet « devis », en cliquant sur le bouton  puis « Aperçu » et/ou « Impression » du « Devis Normalisé ».



The screenshot shows a software interface for managing optical prescriptions. A modal window titled "Impression" is open, displaying a list of document types that can be printed. The "Devis Normalisé" option is highlighted with an orange box. Below the list, there are checkboxes for "Devis Norm. OC" (checked) and "Tous les équipements" (checked). The dialog also includes several dropdown menus for selection. At the bottom of the dialog, there are four circular icons: a pencil, a printer, a refresh, and a plus sign. An orange arrow points to the printer icon.

Totaux	100% santé : 160,00 € Net TTC	Autre offre : 509,00 € Net TTC
Brut TTC	160,00	609,00
Remise TTC		MAN 0,00
Net TTC	160,00	609,00
Rbt RO	28,80	0,09
Rbt RC	131,20	0,00
Part Client TTC	0,00	608,91

B. Dois-je faire systématiquement signer le devis normalisé ?

Vous devez le faire signer et le conserver **uniquement** si celui-ci se concrétise par une vente. S'il s'agit d'un devis que le client vous demande, sans concrétisation, aucune signature ni même conservation de document n'est nécessaire.

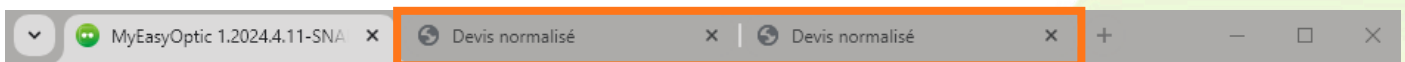
C. Si je fais une offre commerciale, dois-je éditer un devis spécifique ?

Oui. Comme demandé par la DGCCRF, si vous faites un équipement « Autre Offre » et une « Offre Commerciale », vous devez sortir deux devis :

- Un devis « 100% Santé » + « Autre Offre »
- Un devis « 100% Santé » + « Offre Commerciale » (un devis par offre commerciale)

Lors de l'impression de vos devis, si la case « Devis Norm. OC » est cochée, vous imprimerez les deux devis ; sinon, seul le devis « Autre Offre » sera imprimé.

Si vous demandez un aperçu, 2 onglets seront créés, chacun contenant un devis :



L'un contiendra le devis de l'offre principale (même numéro de devis mais sans la précision « (Offre Commerciale) » :

Devis normalisé en optique médicale (à délivrer au patient avant tout achat de produits d'optique médicale) (article L.165-9 du code la sécurité sociale et L.112-1 du code de la consommation)

MEO Optic Paul Durand 5 Rue Robert Schumann 34000 Montpellier Tél. : 0467163232 Email : support@myeasyoptic.com N° ADELI : 14785236	Mme DESMAUX Nathalie N°SS : 255069999999 34 - Date de naissance : 15/06/1955
N° de devis : 1351 Date et lieu d'émission : 03/07/2024 à Montpellier Valable jusqu'au : 01/09/2024	Date de la prescription médicale préalable obligatoire : 29/06/2024 (sauf urgence) Première délivrance : <input checked="" type="checkbox"/> Renouvellement non anticipé : <input type="checkbox"/> Renouvellement anticipé à l'identique : <input type="checkbox"/> Renouvellement anticipé avec adaptation : <input type="checkbox"/>

Vous pouvez opter pour un équipement "mixte" composé de verres de l'offre 100% santé et d'une monture d'une autre offre, ou inversement.

L'autre contiendra le devis de l'offre commerciale :

Devis normalisé en optique médicale (à délivrer au patient avant tout achat de produits d'optique médicale) (article L.165-9 du code la sécurité sociale et L.112-1 du code de la consommation)

MEO Optic Paul Durand 5 Rue Robert Schumann 34000 Montpellier Tél. : 0467163232 Email : support@myeasyoptic.com N° ADELI : 14785236	Mme DESMAUX Nathalie N°SS : 255069999999 34 - Date de naissance : 15/06/1955
N° de devis : 1351 (Offre Commerciale) Date et lieu d'émission : 03/07/2024 à Montpellier Valable jusqu'au : 01/09/2024	Date de la prescription médicale préalable obligatoire : 29/06/2024 (sauf urgence) Première délivrance : <input checked="" type="checkbox"/> Renouvellement non anticipé : <input type="checkbox"/> Renouvellement anticipé à l'identique : <input type="checkbox"/> Renouvellement anticipé avec adaptation : <input type="checkbox"/>

Vous pouvez opter pour un équipement "mixte" composé de verres de l'offre 100% santé et d'une monture d'une autre offre, ou inversement.

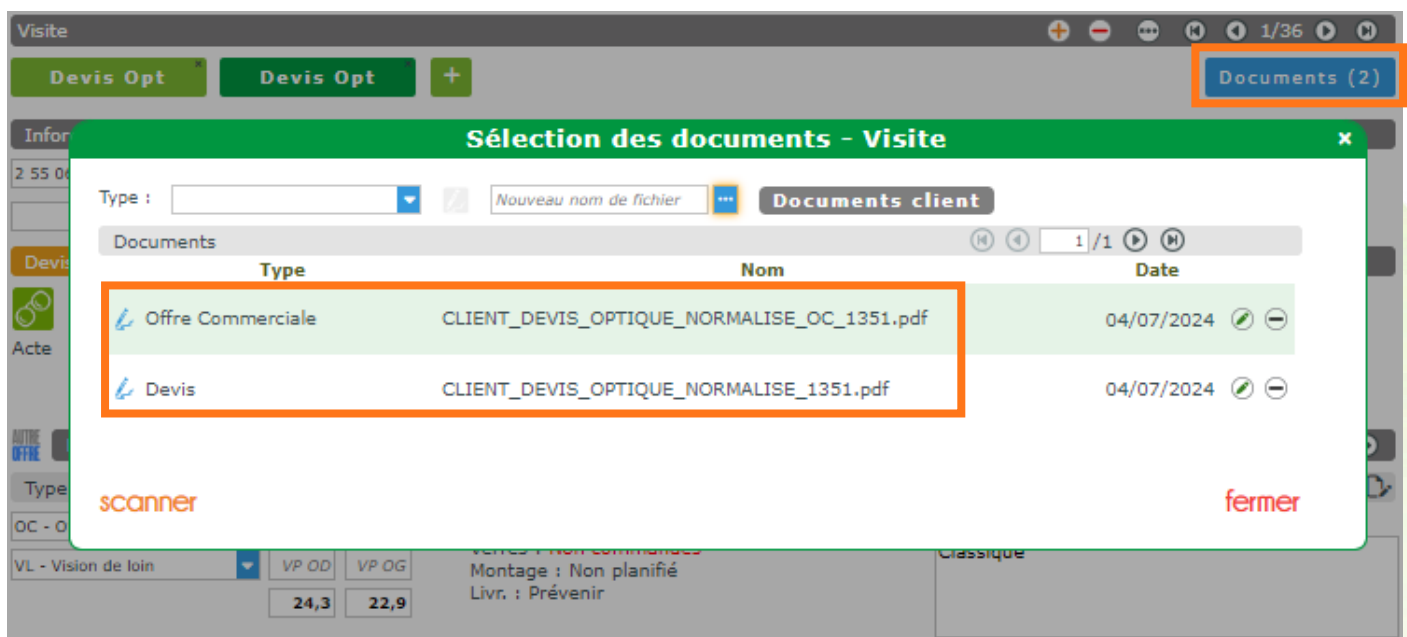
D. Puis-je sortir un devis avec uniquement un Panier B ?

Même si votre client ne veut pas de proposition Panier A, ce n'est pas possible.

Un devis normalisé est obligatoire, même si votre client ne souhaite pas d'offre « 100% Santé », ou n'est pas éligible aux remboursements RO ou RC, ou est étranger, ou si c'est uniquement pour vendre la réparation d'un verre cassé, etc.

E. Comment rééditer le devis une fois la vente réalisée ?

Soit vous éditez le devis que vous avez normalement dû enregistrer dans vos « documents », signé par le client, comme le prévoit la loi :



Soit vous revenez sur l'onglet « Devis » et demandez une nouvelle impression du devis.

F. Pourquoi n'y a-t-il plus les codes LPP sur mon devis normalisé ?

La DGCCRF et la CNIL ont expressément indiqué que les codes LPP ne devaient plus être inscrits sur les devis normalisés, afin de ne pas les communiquer à des tiers.

Certains opticiens ne souhaitent pas les faire apparaître non plus sur les factures ou les demandes de Prise en charge.

Si c'est votre cas, vous pouvez le paramétrer.

1. Pour la Facture

Allez dans Paramètres > Documents > Facture et choisissez une option parmi celles proposées, pour la facture client et pour la facture mutuelle :

Magasin

Client

Mutuelles & SS

Stock & Verre

Sesam Vitale

Documents

Avoir

Courriers

Devis normalisé

Annexe devis

Document de travail

Divers

Étiquettes

Facture

Fiche atelier

Fiche atelier reçu

Prise en charge

Volet sécurité sociale

Caisse

Interfaces

Assistance

Paramètres

Imprimer les coordonnées du magasin

Imprimer les articles qui ont un prix de vente à 0,00 €

Imprimer les règlements sur facture client

Imprimer les corrections sur facture client

Intégrer PV Suppl. au PV Verre sur fact. client

Imprimer le détail de l'offre commerciale

Imprimer les différentes corrections sur la facture

Imprimer le téléphone du client

Ne pas pouvoir facturer si le dossier est non soldé.

Archiver automatiquement les factures imprimées

facture mutuelle 1

facture mutuelle 1

facture mutuelle 1

Interdire la coche 'Acquitté' si dossier non soldé

Imprimer automatiquement acquitté si soldé

Imprimer l'email du client

Imprimer l'identité du vendeur

Imprimer le cadre signature sur les factures client

Imprimer code LPP / Regroupement

Facture cli. :

Lpp fabricant

Facture mut. :

Lpp générique

1 / 0

Default

Textes de facture

Code	Libellé	Type
------	---------	------

OK

+

Imprimer code LPP / Regroupement

Facture cli. :

Lpp fabricant

Facture mut. :

Lpp générique

Textes de facture

Code	Libellé	Type	Texte
------	---------	------	-------

OK

+

Il est aussi possible de demander à ne pas afficher les corrections.

Magasin

Client

Mutuelles & SS

Stock & Verre

Sesam Vitale

Documents

Avoir

Courriers

Paramètres

Imprimer les coordonnées du magasin

Imprimer les articles qui ont un prix de vente à 0,00 €

Imprimer les règlements sur facture client

Imprimer les corrections sur facture client

Intégrer PV Suppl. au PV Verre sur fact. client

Imprimer le détail de l'offre commerciale

facture mutuelle 1

facture mutuelle 1

facture mutuelle 1

Interdire la coche 'Acquitté' si dossier non soldé

facture mutuelle 2

facture mutuelle 2

facture mutuelle 2

2. Pour la Prise en charge

Allez dans Paramètres > Documents > Prise en charge et choisissez l'option de votre choix :

Magasin

Client

Mutuelles & SS

Stock & Verre

Sesam Vitale

Documents

- Avoir
- Courriers
- Devis normalisé
- Annexe devis
- Document de travail
- Divers
- Étiquettes
- Facture
- Fiche atelier
- Fiche atelier reçu
- Prise en charge
- Volet sécurité sociale

Paramètres

- Imprimer les coordonnées du magasin
- Imprimer l'identité du vendeur
- Imprimer le téléphone du client
- Imprimer l'email du client
- Intégrer PV Suppl. au PV Verre sur PEC client
- Imprimer les articles qui ont un prix de vente à 0,00 €
- Imprimer les corrections sur les demandes de PEC
- Archiver automatiquement les accords de prise en charge

Imprimer code LPP / Regroupement : Lpp générique

Textes de Prise en charge	Code	Texte
		Lpp générique
		Aucun code
		Lpp générique
		Code de regroupement
		Lpp fabricant

1 / 0

Default

Il est possible là aussi de demander à ne pas afficher les corrections.