

Manuel d'utilisation MyEasyOptic

Devis 100% Santé


VERSION 1.2024.4

MyEasyOptic



SOMMAIRE

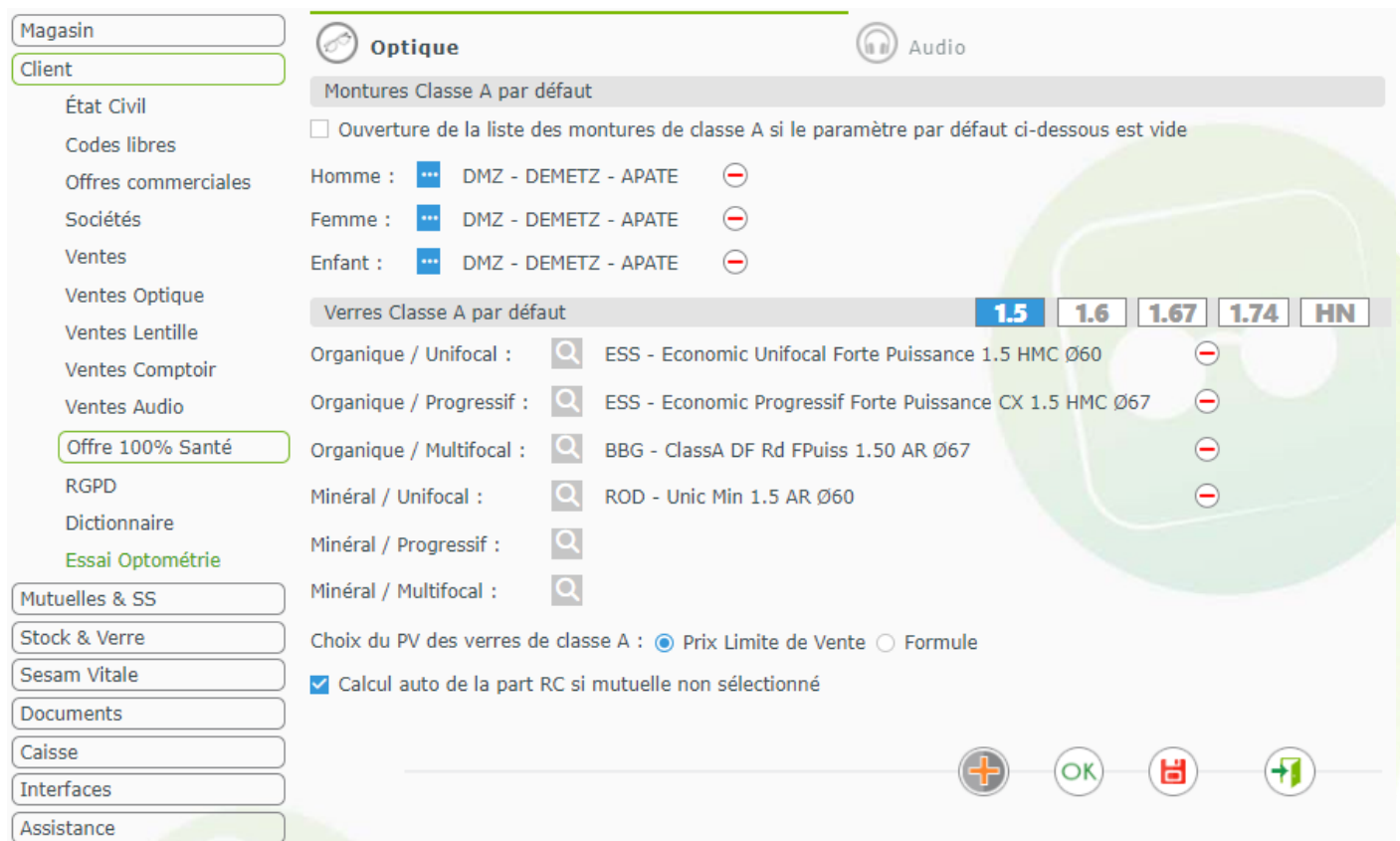
I. Paramétrages	3
II. Saisie du devis	5

L'icône  va vous permettre de générer automatiquement un devis Panier A « Offre 100% Santé » après avoir saisi un devis Panier B.

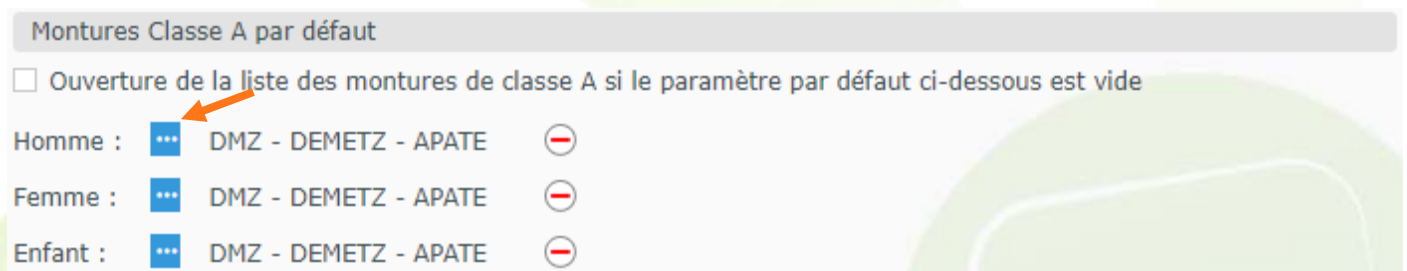
Cependant, cela nécessite quelques paramétrages et quelques précautions.

I. Paramétrages

Dans Paramètres > Client > Offre 100% Santé, vous pouvez paramétrer les montures et verres pouvant être mis automatiquement sur l'offre 100% santé.




Pour paramétrer les montures, cliquez sur  :



Une fenêtre s'ouvre. Le filtre « Classe A » est automatiquement sélectionné pour ne remonter que les montures ayant le marquage Classe A, ou un prix inférieur ou égal à 30 €.

Pour information, si vous ajoutez une monture dans le Panier B sans code Rayon Homme, Femme ou Enfant, la monture Homme sera utilisée par défaut.

Référence	Four.	Marque	Modèle	Coloris	Taille	Rayon	Qté	P.Vente
2	DMZ	DEMETZ	APATE	5151	50/18	MHMT	129	30,00

Pour paramétrer les verres, cliquez sur  :

Verres Classe A par défaut **1.5** 1.6 1.67 1.74 HN

Organique / Unifocal :  ESS - Economic Unifocal Forte Puissance 1.5 HMC Ø60 

Organique / Progressif :  ESS - Economic Progressif Forte Puissance CX 1.5 HMC Ø67 

Organique / Multifocal :  BBG - ClassA DF Rd FPuiss 1.50 AR Ø67 

Minéral / Unifocal :   ROD - Unic Min 1.5 AR Ø60 

Minéral / Progressif : 

Minéral / Multifocal : 

Choix du PV des verres de classe A : Prix Limite de Vente Formule

Calcul auto de la part RC si mutuelle non sélectionné

Dans la fenêtre de sélection ci-dessous, vous pouvez sélectionner le verre du fournisseur de votre choix, et en préciser le diamètre.

Attention : il est important de garder une cohérence entre le choix des verres et des montures que vous saisissez dans votre paramétrage : proposer des montures de diamètre 70 avec des verres de diamètre 60 ne serait pas très logique sur le devis.

Sélection verre par défaut Organique Unifocal Indice 1.5

Critères
 Type de verre : ou
 Four. : Four
 Indice : 1.5

Informations sur le verre
 Sph -14,50 à -11,75
 Cyl +5,75 à +10,00
 Sph à Cyl max -14,50 à -11,75
 Code EDI 059702
 CEN usage 0 restriction 0
 Diamètres disponibles
 45 - 50 - 55 - 60 - 65 - 70

Four.	Libellé verre	A/B	Ind.	Ø1/Ø2	O. D.	O. G.
BBG	ClassA Unif 1.50 AR	A	1.5		20,00	20,00
BBG	ClassA Unif FPuiss 1.50 AR	A	1.5		20,00	20,00
BBG	ClassA Unif FPuiss Cx 1.50 AR	A	1.5		20,00	20,00
BBG	ClassA Unif FPuiss VON 1.50 AR	A	1.5		20,00	20,00
BBG	ClassA Unif St 1.50 AR	A	1.5		20,00	20,00
BBG	ClassA Unif St VON 1.50 AR	A	1.5		20,00	20,00
BBG	ClassA Unif VON 1.50 AR	A	1.5		20,00	20,00
BBG	ClassA UnifFPuissCxVON 1.50 AR	A	1.5		20,00	20,00
ESS	Economic Unifocal 1.5 FP Cx HMC	A	1.502		20,00	20,00
ESS	Economic Unifocal 1.5 FP HMC	A	1.502		20,00	20,00
ESS	Economic Unifocal 1.5 HMC	A	1.502		20,00	20,00
HOY	MAXXEE LENTICULAIRE CONCAVE 1.50 HMC	A	1.5		20,00	20,00
HOY	MAXXEE LENTICULAIRE CONVEXE 1.50 HMC	A	1.5		20,00	20,00
HOY	MAXXEE STAR 1.50 HMC	A	1.5		20,00	20,00
HOY	MAXXEE UNIFOCAL SPHERIQUE 1.50 HMC	A	1.5		20,00	20,00
HOY	ST MAXXEE UNIFOCAL SPHERIQUE 1.50 HMC	A	1.5		20,00	20,00
OPA	UniOpal 15 Ar Rx Classe A	A	1.5		20,00	20,00
OPA	UniOpal 15 Ar St Classe A	A	1.5		20,00	20,00

ok annuler

De même, **choisissez des verres avec la plage de fabrication la plus étendue.**

En effet, lors de la création automatique du panier A « 100% santé », la recherche se basera sur la correction saisie sur le panier B.

Si aucune correspondance n'est trouvée, le verre paramétré par défaut apparaîtra alors avec un tarif à 0 € : il vous faudra de fait sélectionner à nouveau vos verres en panier A « 100% santé ».

II. Saisie du devis

Commencez par saisir votre offre Panier B « autre offre » normalement.


B Monture

1 ADELE OPA - Opas OPA BÉRÉNICE C62 47 17 MFPT 209,00


B Œil Droit >> B Œil Gauche

+1,00 +2,00 45 Add. Ac. 60 BBG PU 204,00

BBGR Aspheo 1.59 DClearUV 204,00

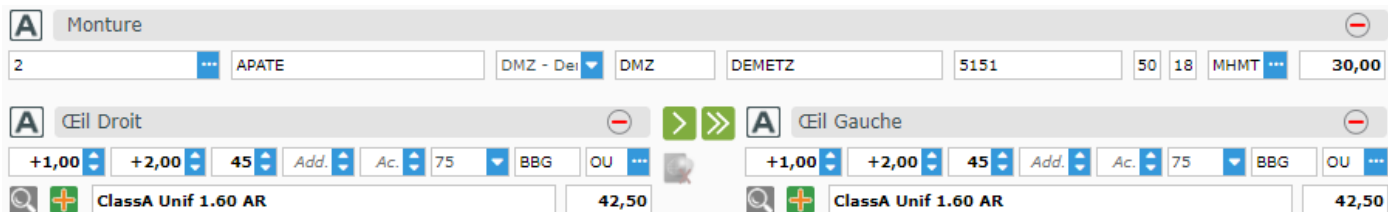
Vous pouvez ajouter aussi un (ou des) équipement(s) « offre commerciale » en cliquant sur le bouton  qui se trouve en bas de page.

En cliquant sur le bouton  en bas de la fiche, la création de l'équipement « 100% Santé » se fera automatiquement (selon vos paramètres).



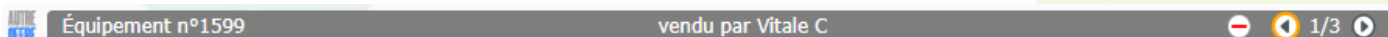
L'équipement de classe A créé pourra être modifié :



Il ne vous reste plus qu'à valider le devis avec votre client.


Rappel : vos différentes offres du devis sont identifiables ainsi :

- L'équipement « **Autre offre** » sera identifiable avec le logo  :



- Les équipements « **Offre Commerciale** » seront identifiables avec le logo  :



- L'équipement « **100% Santé** » sera identifiable avec ce logo  :

