

Manuel d'utilisation MyEasyOptic

Procédure d'inventaire et dépréciation

VERSION 1.2024.10

MyEasyOptic



SOMMAIRE

I. Création de la photo d'inventaire	3
II. Saisie de l'inventaire	5
III. Vérification des écarts	7
IV. Transformation de l'inventaire en stock	8
V. Impression de l'inventaire et dépréciation	9
A. Impression de l'inventaire	9
B. Dépréciation	10


Dans le menu du logiciel, allez dans **Stock > Mon inventaire**.

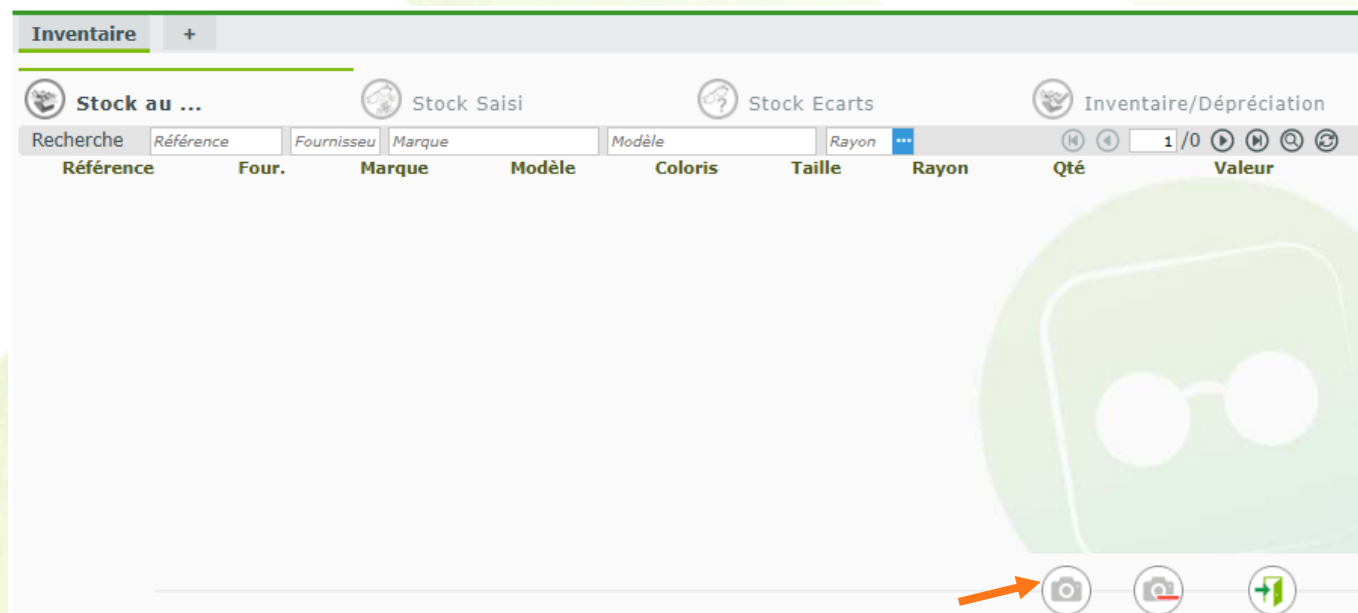


L'INVENTAIRE SE RÉALISE EN CINQ ÉTAPES :

- Création de la photo d'inventaire,
- Saisie de l'inventaire,
- Vérification des écarts,
- Transformation de l'inventaire en stock,
- Impression de l'inventaire et dépréciation (si besoin).

I. Création de la photo d'inventaire

Lancez la procédure d'inventaire en cliquant sur l'icône  « Création », qui permet de créer la photo d'inventaire.



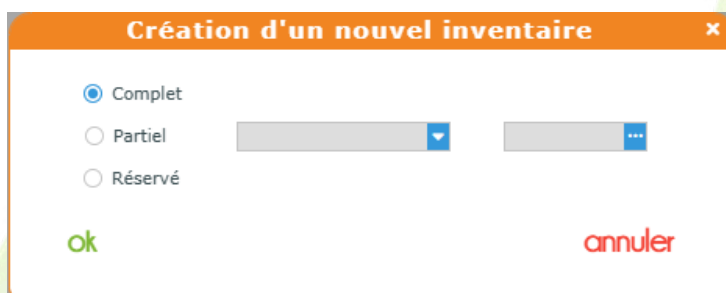
Confirmez la création en cliquant sur **ok** dans la boîte de dialogue qui s'ouvre :



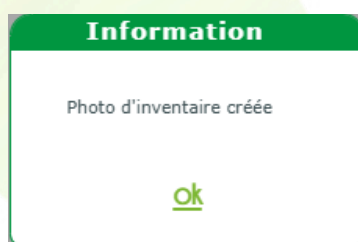
Choisissez alors le type d'inventaire que vous souhaitez :

- **COMPLET** : Pour un inventaire complet.
- **PARTIEL** : Pour un inventaire portant seulement sur un rayon, une marque ou un fournisseur.
- **RÉSERVÉ** : Pour un inventaire des quantités réservées. Cela correspond aux articles des dossiers en cours, c'est-à-dire des dossiers transformés en vente mais pas encore facturés.

Pour l'exemple, nous prendrons l'inventaire le plus courant : « Complet » - la procédure restant exactement la même pour les autres types d'inventaire.




Une fois la « photo » terminée, un message d'information s'affiche pendant quelques secondes, et s'efface automatiquement.

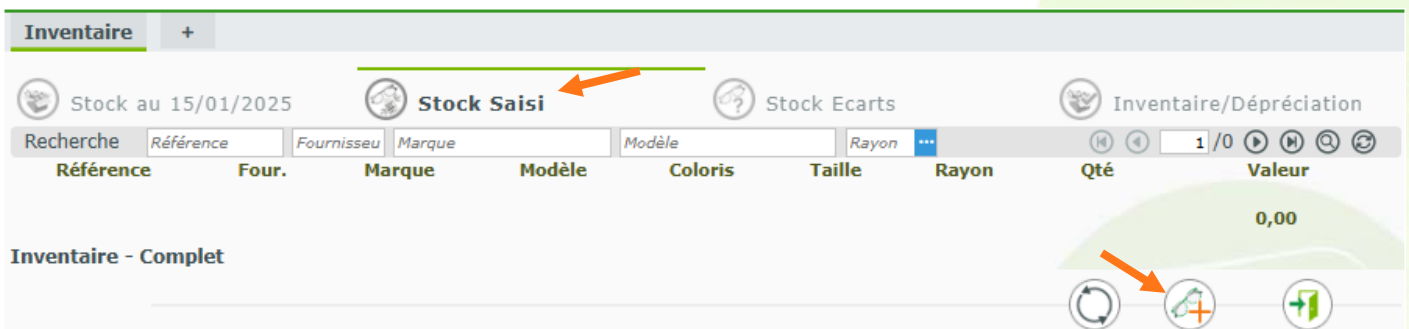


La liste du stock théorique à la date de la photo s'affiche :

Référence	Four.	Marque	Modèle	Coloris	Taille	Rayon	Qté	Valeur
1	OPAL	BÉRÉNICE	ADELE				98	8 526,00
2	DEMETZ	DEMETZ	APATE	C62	47/17	MHMT	127	2 540,00
3	OPAL	BÉRÉNICE	Acte PA			D	56	309,12
4	DEMETZ	DEMETZ	Acte VEH			D	10	2 800,00
5	DEMETZ	DEMETZ	Acte MAD			DP	7	133,00
6	DEMETZ	DEMETZ	Acte SGS 01			DP	10	240,00
7	DEMETZ	DEMETZ	Acte SGS 02			DP	10	200,00
8	SIGNIA	SIGNIA	SIGNIA PURE CHARGE & GO...			AA	12	1 800,00
9	SEIKO	SEIKO TITANI...	SEIKO TITANIUM T7022 Doré	Doré	51/16	MF	2	171,00
10	SEIKO	SEIKO TITANI...	Seiko T9024 - Gun	Métal	55/18	MH	2	171,00
11	MARCOLIN	GUESS	GU00040	20a	51/20	MFC	1	41,50
13	SIGNIA	SIGNIA	SIGNIA PURE CHARGE & GO...			AR	2	80,00
14	DEMETZ	DEMETZ	Cordon cuir			DC	10	20,00
							347	17 031,62

II. Saisie de l'inventaire

Allez sur l'onglet Stock Saisi puis cliquez sur l'icône  « Nouvel article à inventorier ».



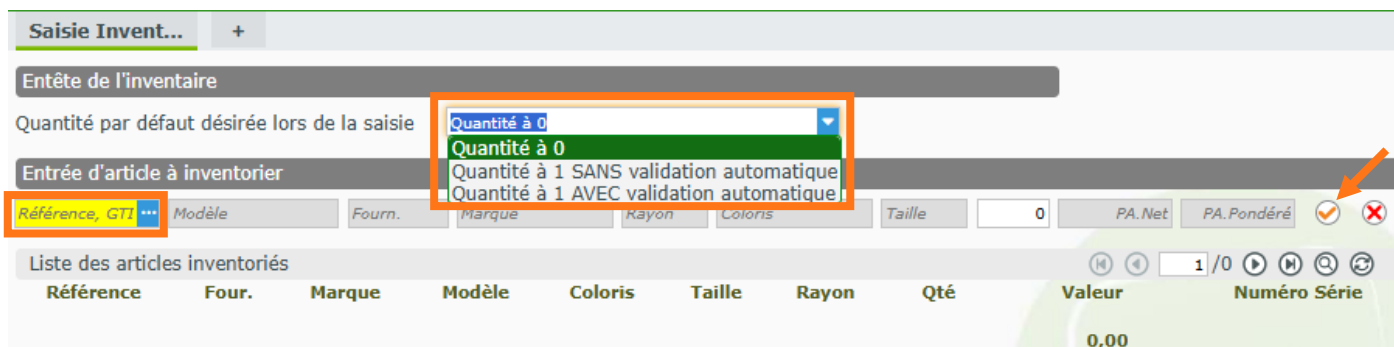
Vous arriverez dans l'interface de saisie de l'inventaire, où vous disposez de 3 modes de saisie :

- « **Quantité à 0** » : Qui renseigne la quantité par défaut à 0, ce qui est pratique lorsque vous disposez de beaucoup d'articles avec des quantités différentes (et supérieures à 1) ou lorsque vous souhaitez corriger une quantité d'article.
- « **Quantité à 1 SANS validation automatique** » : Qui est utilisé en règle générale lorsque vous tapez manuellement les références à inventorier afin de contrôler ce que vous avez tapé.
- « **Quantité à 1 AVEC validation automatique** » : Qui est utilisé en règle générale lorsque vous disposez d'une douchette pour biper les articles à inventorier (la méthode la plus rapide).

Inventoriez chaque article du magasin, simplement en tapant sa référence informatique (ou en bipant le code barre avec l'aide d'une douchette - [Voir la Boutique en ligne](#)).

Dans les cas où le mode sélectionné est « Quantité à 0 » ou « Quantité à 1 SANS validation automatique », l'article se mettra automatiquement à 0 ou 1 (selon le mode).

Modifiez la quantité si besoin, et cliquez sur le bouton  « Valider l'article » à droite.



Entête de l'inventaire

Quantité par défaut désirée lors de la saisie

Entrée d'article à inventorier

Référence, GTI

Modèle

Fourn.

Marque

Rayon

Coloris

Taille

0

PA.Net

PA.Pondéré

1/0

Liste des articles inventoriés

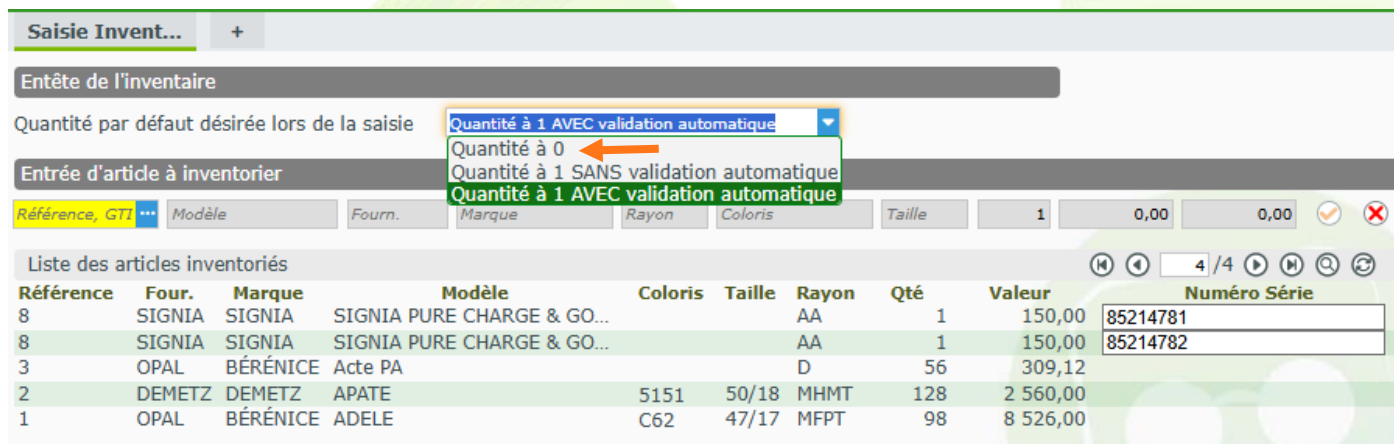
Référence	Four.	Marque	Modèle	Coloris	Taille	Rayon	Qté	Valeur	Numéro Série
							0	0,00	

Dans le cas où le mode sélectionné est « Quantité à 1 AVEC validation automatique », la quantité se mettra automatiquement à 1 et l'article sera validé.

Le logiciel revient sur le champ « Référence » et attend que vous bipiez la référence suivante.

IMPORTANT : une erreur peut être corrigée en changeant de méthode de saisie, en repassant avec le mode « Quantité à 0 ».

Par exemple, pour un article saisi 2 fois par erreur.



Entête de l'inventaire

Quantité par défaut désirée lors de la saisie

Entrée d'article à inventorier

Référence, GTI

Modèle

Fourn.

Marque

Rayon

Coloris

Taille

1

0,00

0,00

4/4

Liste des articles inventoriés

Référence	Four.	Marque	Modèle	Coloris	Taille	Rayon	Qté	Valeur	Numéro Série
8	SIGNIA	SIGNIA	SIGNIA PURE CHARGE & GO...			AA	1	150,00	85214781
8	SIGNIA	SIGNIA	SIGNIA PURE CHARGE & GO...			AA	1	150,00	85214782
3	OPAL	BÉRÉNICE	Acte PA			D	56	309,12	
2	DEMETZ	DEMETZ	APATE	5151	50/18	MHMT	128	2 560,00	
1	OPAL	BÉRÉNICE	ADELE	C62	47/17	MFPT	98	8 526,00	

Dans ce mode en effet, le logiciel attend la saisie de la quantité, et celle-ci peut être négative.

Référence	Four.	Marque	Modèle	Coloris	Taille	Rayon	Qté	Valeur	Numéro Série
8	SIGNIA	SIGNIA	SIGNIA PURE CHARGE & GO...			AA	1	150,00	85214781
8	SIGNIA	SIGNIA	SIGNIA PURE CHARGE & GO...			AA	1	150,00	85214782
3	OPAL	BÉRÉNICE	Acte PA			D	56	309,12	
2	DEMETZ	DEMETZ	APATE	5151	50/18	MHMT	128	2 560,00	
1	OPAL	BÉRÉNICE	ADELE	C62	47/17	MFPT	98	8 526,00	
							295	13 345,12	

Cela permet de corriger toutes les erreurs de saisie de quantité d'article.

IMPORTANT : Une fois qu'un article a été inventorié, il est enregistré. Ce qui implique que vous pouvez très bien sortir complètement du logiciel (voire éteindre votre poste et revenir le lendemain) : vous ne perdrez pas votre saisie. En retournant dans la saisie d'article, vous retrouverez les articles saisis auparavant.

Astuce : vous pouvez faire la saisie d'article sur plusieurs postes en même temps.

Pour cela, une fois la photo d'inventaire créée sur un poste, il suffit d'ouvrir l'interface de saisie d'inventaire sur plusieurs postes.

Faites simplement attention à bien vous répartir les articles à inventorier, afin qu'un même article ne soit pas saisi sur plusieurs postes, créant des doublons.

Que vous ayez fait la saisie sur un ou plusieurs postes, la suite de la procédure reste la même.

III. Vérification des écarts

Une fois toutes les saisies effectuées, il est possible de consulter la liste des écarts en ouvrant l'onglet **Stock Ecarts**, pour vérifier que rien n'a été oublié.

Cette liste n'affiche QUE les écarts entre le stock de départ et le stock saisi. La liste des écarts doit donc diminuer au fur et à mesure des saisies et tendre vers 0.

Nous vous conseillons fortement de l'imprimer.

Inventaire +

Stock au 15/01/2025 Stock Saisi **Stock Ecarts** Inventaire/Dépréciation

Recherche Réf. Fournisseur Marque Modèle Rayon 1/1

Référence	Four.	Marque	Modèle	Coloris	Taille	Rayon	Théo.	Phys.	Diff	Valeur
2	DEMETZ	DEMETZ	APATE	5151	50/18	MHMT	127	128	1	20,00
8	SIGNIA	SIGNIA	SIGNIA PURE CHARGE...			AA	12	13	1	150,00
14	DEMETZ	DEMETZ	Cordon cuir			DC	10	8	-2	-4,00
									0	166,00

Inventaire - Complet

IMPORTANT : Si vous retrouvez des articles qui n'ont pas été inventoriés, vous pouvez toujours revenir dans l'onglet Stock Saisi, et les ajouter.

Une fois que tout a été vérifié et saisi, vous pouvez passer à l'étape suivante : transférer votre saisie d'inventaire pour qu'il devienne votre stock.

IV. Transformation de l'inventaire en stock

Attention cette opération est irréversible !!!

Pour clôturer l'inventaire, revenez sur l'onglet **Stock Saisi**, puis cliquez sur le bouton « Transférer l'inventaire en stock ».

Inventaire +

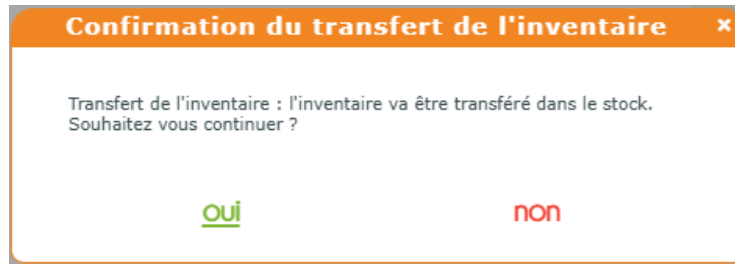
Stock au 15/01/2025 **Stock Saisi** Stock Ecarts Inventaire/Dépréciation

Recherche Réf. Fournisseur Marque Modèle Rayon 1/3

Référence	Four.	Marque	Modèle	Coloris	Taille	Rayon	Qté	Valeur
14	DEMETZ	DEMETZ	Cordon cuir			DC	8	16,00
11	MARCOLIN	GUESS	GU00040	20a	51/20	MFC	1	41,50
13	SIGNIA	SIGNIA	SIGNIA PURE CHARGE & GO...			AR	2	80,00
10	SEIKO	SEIKO TITANIUM	Seiko T9024 - Gun	Métal	55/18	MH	2	171,00
9	SEIKO	SEIKO TITANIUM	SEIKO TITANIUM T7022 Doré	Doré	51/16	MF	2	171,00
7	DEMETZ	DEMETZ	Acte SGS 02			DP	10	200,00
6	DEMETZ	DEMETZ	Acte SGS 01			DP	10	240,00
5	DEMETZ	DEMETZ	Acte MAD			DP	7	133,00
4	DEMETZ	DEMETZ	Acte VEH			D	10	2 800,00
8	SIGNIA	SIGNIA	SIGNIA PURE CHARGE & GO...			AA	13	1 950,00
3	OPAL	BÉRÉNICE	Acte PA			D	56	309,12
							347	17 197,62

Inventaire - Complet

Une demande de confirmation s'affiche :



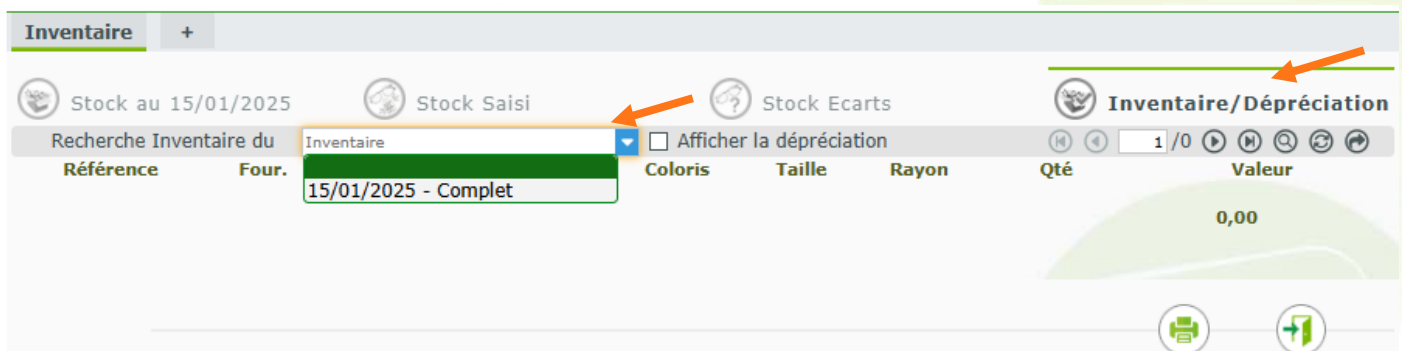
Une fois le traitement terminé, ce message apparaît :



V. Impression de l'inventaire et dépréciation

A. Impression de l'inventaire


Pour l'impression de l'inventaire, ouvrez l'onglet Inventaire/Dépréciation, puis sélectionnez l'inventaire à imprimer dans l'historique des inventaires.



L'inventaire s'affiche :

The screenshot shows the software interface with the "Inventaire/Dépréciation" sub-tab selected. The search criteria are "15/01/2025 - Complet". The table displays a list of inventory items with columns for Référéce, Four., Marque, Modèle, Coloris, Taille, Rayon, Qté, and Valeur. The total quantity is 347 and the total value is 17 197,62.

Référéce	Four.	Marque	Modèle	Coloris	Taille	Rayon	Qté	Valeur
1	OPAL	BÉRÉNICE	ADELE	C62	47/17	MFPT	98	8 526,00
2	DEMETZ	DEMETZ	APATE	5151	50/18	MHMT	128	2 560,00
3	OPAL	BÉRÉNICE	Acte PA			D	56	309,12
4	DEMETZ	DEMETZ	Acte VEH			D	10	2 800,00
5	DEMETZ	DEMETZ	Acte MAD			DP	7	133,00
6	DEMETZ	DEMETZ	Acte SGS 01			DP	10	240,00
7	DEMETZ	DEMETZ	Acte SGS 02			DP	10	200,00
8	SIGNIA	SIGNIA	SIGNIA PURE CHARGE & GO...			AA	13	1 950,00
9	SEIKO	SEIKO TITANIUM	SEIKO TITANIUM T7022 Doré	Doré	51/16	MF	2	171,00
10	SEIKO	SEIKO TITANIUM	Seiko T9024 - Gun	Métal	55/18	MH	2	171,00
11	MARCOLIN	GUESS	GU00040	20a	51/20	MFC	1	41,50
13	SIGNIA	SIGNIA	SIGNIA PURE CHARGE & GO...			AR	2	80,00
14	DEMETZ	DEMETZ	Cordon cuir			DC	8	16,00
							347	17 197,62

En cliquant sur  « Imprimer », vous pourrez imprimer l'inventaire affiché à l'écran, ou la dépréciation :



B. Dépréciation

Pour la dépréciation, il est possible d'éditer la liste des articles à déprécier, mais avant cela il faut que les paramètres de la dépréciation soient renseignés.

Pour cela, allez sur [Paramètres > Stock & Verre > Dépréciation](#).

Année\Rayon	M	S	D	L	Rayon	Rayon	Rayon	Rayon	Rayon	Rayon
+ d'un an	10 %	11 %	12 %	13 %						
+ de 2 ans	20 %	21 %	22 %	23 %						
+ de 3 ans	30 %	31 %	32 %	33 %						
+ de 4 ans	40 %	41 %	42 %	43 %						
+ de 5 ans	50 %	51 %	52 %	53 %						
+ de 6 ans	60 %	61 %	62 %	63 %						
+ de 7 ans	70 %	71 %	72 %	73 %						
+ de 8 ans	80 %	81 %	82 %	83 %						
+ de 9 ans	90 %	91 %	92 %	93 %						
+ de 10 ans	100 %	100 %	100 %	100 %						

Sélectionnez les rayons que vous souhaitez déprécier et renseignez le taux de dépréciation par année pour ce rayon.

Note : vous n'êtes pas obligé de renseigner toutes les années.

Après cela, ou si les paramètres sont déjà faits, cliquez sur [Stock > Mon inventaire](#) puis allez dans l'onglet [Inventaire/Dépréciation](#).

Sélectionnez l'inventaire concerné : il sera affiché.

Inventaire +

Stock au 15/01/2025 Stock Saisi Stock Ecarts **Inventaire/Dépréciation**

Recherche Inventaire du 15/01/2025 - Complet Afficher la dépréciation

Référence	Four.	Marque	Modèle	Coloris	Taille	Rayon	Qté	Valeur
1	OPAL	BÉRÉNICE	ADELE	C62	47/17	MFPT	98	8 526,00
2	DEMETZ	DEMETZ	APATE	5151	50/18	MHMT	128	2 560,00
3	OPAL	BÉRÉNICE	Acte PA			D	56	309,12
4	DEMETZ	DEMETZ	Acte VEH			D	10	2 800,00
5	DEMETZ	DEMETZ	Acte MAD			DP	7	133,00
6	DEMETZ	DEMETZ	Acte SGS 01			DP	10	240,00
7	DEMETZ	DEMETZ	Acte SGS 02			DP	10	200,00
8	SIGNIA	SIGNIA	SIGNIA PURE CHARGE & GO...			AA	13	1 950,00
9	SEIKO	SEIKO TITANIUM	SEIKO TITANIUM T7022 Doré	Doré	51/16	MF	2	171,00
10	SEIKO	SEIKO TITANIUM	Seiko T9024 - Gun	Métal	55/18	MH	2	171,00
11	MARCOLIN	GUESS	GU00040	20a	51/20	MFC	1	41,50
13	SIGNIA	SIGNIA	SIGNIA PURE CHARGE & GO...			AR	2	80,00
14	DEMETZ	DEMETZ	Cordon cuir			DC	8	16,00
							347	17 197,62

Imprimer +

Cochez la case « Afficher la dépréciation ». Cliquez sur « Imprimer » puis cochez la case « Dépréciation » pour lancer l'impression.

Inventaire +

Stock au 15/01/2025 Stock Saisi Stock Ecarts **Inventaire/Dépréciation**

Recherche Inventaire du 15/01/2025 - Complet Afficher la dépréciation

Référence	Four.	Marque	Modèle	Rayon	Entrée	Valeur	%dép.	Qté	Valeur dép.
1	OPAL	BÉRÉNICE	ADELE	MFPT	25/10/2022	8 526,00	20 %	98	6 820,80
2	DEMETZ	DEMETZ	APATE	MHMT	25/10/2022	2 000,00	20 %	100	1 600,00
2	DEMETZ	DEMETZ	APATE	MHMT	30/03/2022	520,00	20 %	26	416,00
3	OPAL	BÉRÉNICE	Acte PA	D	23/11/2022	309,12	22 %	56	241,11
4	DEMETZ	DEMETZ	Acte VEH	D	15/05/2023	2 520,00	12 %	9	2 217,60
5	DEMETZ	DEMETZ	Acte MAD	DP	15/05/2023	114,00	12 %	6	100,32
6	DEMETZ	DEMETZ	Acte SGS 01	DP	15/05/2023	216,00	12 %	9	190,08
7	DEMETZ	DEMETZ	Acte SGS 02	DP	15/05/2023	180,00	12 %	9	158,40
						14 385,12		313	11 744,31

Imprimer +

Impression x

Dépréciation Référence article: [1] [Imprimer]

Liste écran [1] [Imprimer]

Imprimer +

Pour plus de détails sur la dépréciation et ses paramétrages, veuillez vous rendre sur la documentation « Gestion des dépréciations ».